

Das antea Einkommen Global-Konzept

Der antea Einkommen Global hat den Anspruch einer vollständigen ausgewogenen Vermögensverwaltung über einen einzigen Titel. Ziel ist das Erwirtschaften laufender Erträge von jährlich drei Prozent bei gleichzeitig breiter Streuung des Risikos durch eine weite Palette von Anlageklassen.

- ▶ Anleihen Spezialsituation
- ▶ Cat-Bonds
- ▶ Dividendenaktien
- ▶ Immobilien
- ▶ Infrastruktur
- ▶ Liquidität
- ▶ Private Debt
- ▶ Wald- und Agrarinvestments
- ▶ Wandelanleihen

Das Depotmanagement übernimmt ein erfolgreiches Expertenteam mit langjähriger Anlageerfahrung

- ▶ Pavlina Grableva
- ▶ Johannes Hirsch
- ▶ Dr. Hans Dieter Jochum

Die Manager agieren bei den Anlageklassen mit Obergrenzen.

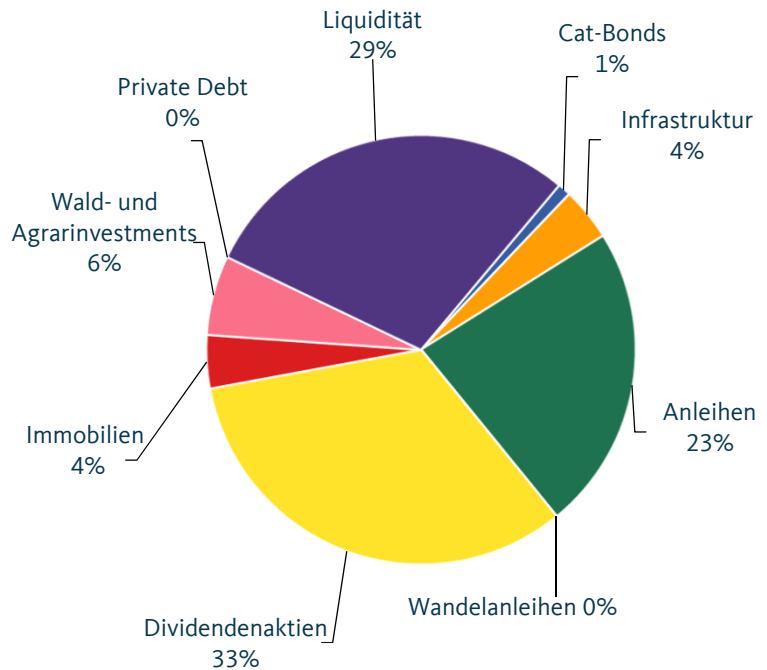
Monatskommentar

Im Juni sorgten die Aussagen der Präsidenten von EZB und Fed für Entspannung an den globalen Märkten. Beide deuteten mögliche Lockerung der Geldpolitik an. Untermauert wurden diese Aussichten durch fallende Inflationsraten sowohl in Europa als auch in den USA. In Deutschland fiel der ifo-Index auf den niedrigsten Wert seit Ende 2014.

In diesem Umfeld entwickelten sich die Aktienkurse mit +6% aufwärts (gemessen an den Aktienindices EuroStoxx50 und S&P 500). Die Rendite der zehnjährigen Bundesanleihe dagegen erreichte im Juni einen historischen Tiefstand von -0,33%, während die Rendite der zehnjährigen US-Treasuries bei ca. 2% lag. Der Goldpreis stieg über die Marke von 1.400 US-Dollar pro Unze. Nach der politischen Unruhe im Nahen Osten legte der Preis der Ölsorte Brent relativ moderat zu und schloss den Monat bei ca. 64 US-Dollar pro Barrel.

Der antea Einkommen Global erzielte im Laufe des Monats eine Wertentwicklung von +1,8% und damit für das Kalenderjahr +9,3%.

Vermögensaufteilung

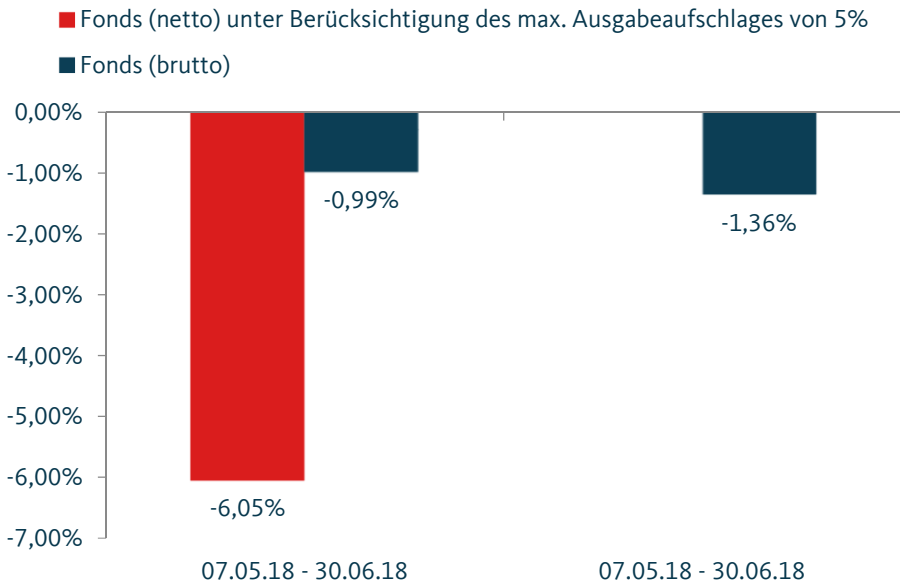
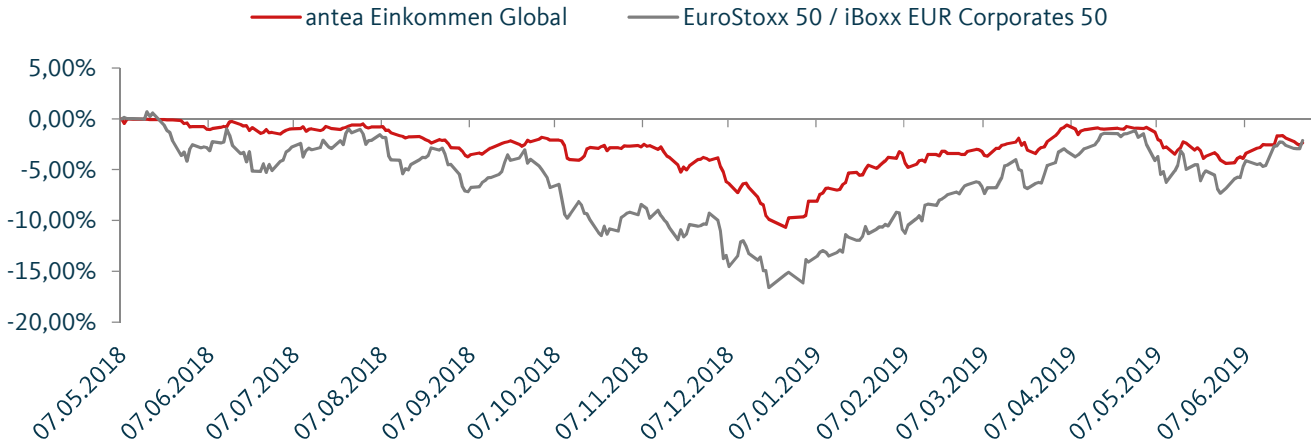


Top Ten der aktuell 36 Titel*

Acatis IfK Value Renten	7,39%	Covivio SA	2,01%
Weltzins-Invest	7,21%	Aena S.A.	1,87%
Sticht. AK Rabobank	4,92%	Rio Tinto PLC	1,74%
Weyerhaeuser Company	3,55%	Deutsche Telekom AG	1,72%
iShares-ETF \$ Treasury 1-3yr	3,30%	Roche Holding AG	1,69%

*Quelle KVG

Wertentwicklung (brutto)*



Kalenderjahre	
2018	- 10,66%
2019	+ 9,31%

12-Monatszeiträume	
30.06.18 - 30.06.19	- 0,99%
07.05.18 - 30.06.18	- 1,36%

in 2019	+ 9,31%
seit Auflage	- 2,34%
Volatilität 1 Jahr	6,06%

Wertentwicklung nach BVI-Methode, d.h. ohne Berücksichtigung des Ausgabeaufschlags. Die auf Fondsebene anfallenden Kosten (z.B. die Verwaltervergütung) wurden berücksichtigt. Die auf Kundenebene individuell anfallenden Kosten (z.B. Depotgebühren, Provisionen und andere Entgelte) wurden nicht berücksichtigt und würden sich negativ auf die Wertentwicklung auswirken. Anfallende Ausgabeaufschläge reduzieren das eingesetzte Kapital sowie die dargestellte Wertentwicklung. Die historische Wertentwicklung ist kein verlässlicher Indikator für die künftige Wertentwicklung. Modellrechnung: Bei einem Anlagebetrag von 1000 EUR über eine typische Anlageperiode von 5 Jahren würde sich das Anlageergebnis für den Anleger wie folgt mindern: Am ersten Tag der Anlage durch den Ausgabeaufschlag in Höhe von max. 47,61 EUR (5%), sowie jährlich durch anfallende individuelle Depotkosten. Die Depotkosten ergeben sich aus dem Preis- und Leistungsverzeichnis Ihrer Bank. Der Referenzindex hat nur informativen Charakter und begründet keine Verpflichtung der Fondsmanager, den Index oder die Wertentwicklung nachzubilden oder zu erreichen.

Fondsdaten

WKN / ISIN	ANTE4U / DE000ANTE4U5
Rücknahmepreis	€ 48,83
Ausgabeaufschlag	max. 5%
Auflage	07.05.2018
Geschäftsjahr	1. Juli - 30. Juni
Fondsgesellschaft	antea InvAG m.v.K. TGV
Kapitalverwaltungsgesellschaft	HANSAINVEST GmbH
Verwahrstelle	DONNER & REUSCHEL AG
Total Expense Ratio (TER)	Schätzwert gem. KVG 1,75%
davon Vergütung KVG & Depotbank	0,3%
davon Verwaltervergütung	1,2%
Erfolgsbezogene Vergütung	bis zu 10% (High Water Mark)
Fondswährung	Euro
Domizil	Deutschland
Mindestanlagesumme	entfällt
Gewinnverwendung	ausschüttend
Einstufung gemäß Investmentsteuergesetz	Mischfonds (= 15% steuerliche Freistellung)
Fondsvolumen	€ 2.479.967,34

Chancen

- + laufende Erträge
- + reduzierte Risiken durch hohe Diversifikation
- + mittel- und langfristig gute Renditen
- + erfolgreiches Expertenteam mit langjähriger Anlageerfahrung
- + kontinuierliche Betreuung und Anpassung des Fonds an neueste Entwicklungen

Risiken

- für kurzfristige Zeiträume ungeeignet
- Fehlinvestitionen sind nicht ausgeschlossen
- Schwankungen bei Börsen- und Wechselkursen
- politische, strukturelle und rechtliche Risiken in den Schwellenländern
- vergangene Gewinne und Ausschüttungen sind keine Garantie für eine künftige positive Entwicklung

Ausführliche Hinweise dazu entnehmen Sie bitte dem Verkaufsprospekt.

Der Fonds eignet sich für risikobewusste Anleger mit einem mittel- und langfristigen Anlagehorizont.

Zielmarktdefinition*

Kriterium	Geeignet für
Anlegertyp	<ul style="list-style-type: none">▶ Privatanleger▶ professionelle Anleger▶ geeignete Gegenparteien
Anlageziele	<ul style="list-style-type: none">▶ allgemeine Vermögensbildung / Vermögensoptimierung
Kenntnisse und Erfahrungen Erfahrungen mit	<ul style="list-style-type: none">▶ Anleger mit mindestens erweiterten Kenntnissen und / oder Finanzprodukten (durchschnittliche Kenntnisse)
Finanzielle Verlusttragfähigkeit	<ul style="list-style-type: none">▶ Anleger kann Verluste tragen (bis zum vollständigen Verlust des eingesetzten Kapitals)
Anlagehorizont	<ul style="list-style-type: none">▶ mittelfristig (3-5 Jahre)▶ langfristig (>5 Jahre)
Vertriebsstrategie (-weg)	<ul style="list-style-type: none">▶ Anlageberatung▶ beratungsfreies Geschäft▶ nicht geeignet für Execution Only
Risikokennzahlen Indikator) 3 Renditen) bis	<ul style="list-style-type: none">▶ PRIIPS Risikoklasse Risiko-Renditeprofil gem. SRI (Summary Risk bei einer Skala von 1 (sicherheitsorientiert; sehr geringe bis geringe 7 (sehr risikobereit; höchste Rendite)▶ nicht geeignet für Anleger mit der niedrigsten Risikobereitschaft

* gemäß Markets in Financial Instruments Directive (MiFID II)

Rechtliche Hinweise

Disclaimer

Dieses Datenblatt dient werblichen Zwecken und wurde mit großer Sorgfalt erstellt. Dennoch wird keine Haftung für die Vollständigkeit, inhaltliche Richtigkeit und Aktualität der Informationen übernommen. Quelle aller Daten, soweit nicht anders angegeben: antea.

Es handelt sich im Sinne des Gesetzes weder um einen Verkaufsprospekt noch um die Wesentlichen Anleger-informationen und ersetzt nicht die individuelle Beratung. Es ist auch kein Angebot zum Erwerb des Fonds, sondern dient ausschließlich der Information.

Verkaufsprospekt und Wesentliche Anlegerinformationen des antea-Fonds sind in deutscher Sprache kostenfrei erhältlich bei der

antea ag, Neuer Wall 54, 20354 Hamburg.

Kapitalverwaltungsgesellschaft: HANSAINVEST Hanseatische Investment-GmbH, Kapstadtring 8, 22297 Hamburg.

Die ausgegebenen Anteile dieses Fonds dürfen nur in solchen Rechtsordnungen zum Kauf angeboten oder verkauft werden, in denen ein solches Angebot oder ein solcher Verkauf zulässig ist. So dürfen die Anteile dieses Fonds weder innerhalb der USA noch an oder für Rechnung von in den USA steuerpflichtigen Personen oder in den USA ansässigen US-Personen zum Kauf angeboten oder an diese verkauft werden. Dieses Dokument und die in ihm enthaltenen Informationen dürfen nicht in den USA verbreitet werden. Die Verbreitung und Veröffentlichung dieses Dokumentes sowie das Angebot oder ein Verkauf der Anteile können auch in anderen Rechtsordnungen Beschränkungen unterworfen sein.

Angaben bezüglich einer erhöhten Volatilität, aufgrund der verwendeten Techniken zur Fondsverwaltung, können dem Verkaufsprospekt auf Seite 185 Kapitel 2.3.11 (Stand: 10. Oktober 2018)